

2023. 11.

2023년 3/4분기

김해지역 수출입동향 조사

1 조사개요

□ 조사목적

- 본 조사는 김해시의 수출입 동향을 살펴보고 주요 수출입품과 주요 교역 대상국 등을 파악하여 수출입 기업의 경영상 의사결정과 지원정책 마련에 필요한 기초자료를 제공하기 위함.

□ 조사방법 및 기간

- 조사방법 : K-stat 무역통계를 활용한 분석
- 조사기간 : 2023. 10. 16.(월) ~ 10. 20.(금) (휴일제외 5일간)
- 조사대상 : 2023년 3분기 김해지역 수출입 실적 전반

□ 조사내용

- 수출입, 무역수지 실적 및 비중(전국, 경남)
- 수출입, 무역수지 동향 및 비교(직전 5개년)
- 주요 수출입국 현황
- 주요 수출입품목 현황
- 가공단계별 수출입 현황

※ 통계 수치상 화폐단위는 달러이며, 소수점 반올림 하였음.

2 요약

□ 현황분석

- 2023년 3분기(전년 동기 대비) 김해지역 수출입 실적
 - 수출액 753백만 달러 (3.58%)
 - 수입액 499백만 달러 (▲11.84%)
 - 무역수지 254백만 달러 (57.76%)
 - 총 교역액 1,252백만 달러 (▲3.17%)

- 2023년 3분기 김해지역 수출입 비중
 - 수출 비중은 전국의 0.48%, 경남의 7.59%
 - 수입 비중은 전국의 0.33%, 경남의 8.59%

- 2023년 3분기 주요 수출국은 미국, 중국, 베트남, 일본, 멕시코 순이며, 주요 수입국은 중국, 베트남, 미국, 일본, 태국 순임. 3분기 김해지역 총 수출액 중 주요 5대 수출국이 차지하는 비중이 58.57%, 총 수입액 중 주요 5대 수입국 비중이 74.95%임.

- 2023년 3분기 김해시 주요 수출품은 ‘자동차부품(69백만 달러)’, ‘건설중장비(36백만 달러)’, ‘밸브(32백만 달러)’ 등이며, 주요 수입품은 ‘제어용케이블(27백만 달러)’, ‘사료(26백만 달러)’, ‘알루미늄괴 및 스크랩(25백만 달러)’ 등임.

- 2023년 3분기 김해시 가공단계별 수출실적은 중간재 수출이 532백만 달러로 전체 수출의 70.65%를 차지하며, 수입실적은 중간재 수입이 286백만 달러로 전체 수입의 57.32%를 차지함.

3 수출입 동향

□ 김해지역 3분기 수출입 동향

- 2023년 3분기 김해시 수출 실적은 전년 동기 대비 3.58% 증가한 753백만 달러(전국의 0.48%, 경남의 7.59%), 수입은 11.84% 감소한 499백만 달러(전국의 0.33%, 경남의 8.59%)를 기록했다.
- 총 교역액은 전년 동기 대비 3.17% 감소한 1,252백만 달러, 무역수지는 57.76% 증가한 254백만 달러로 나타남.

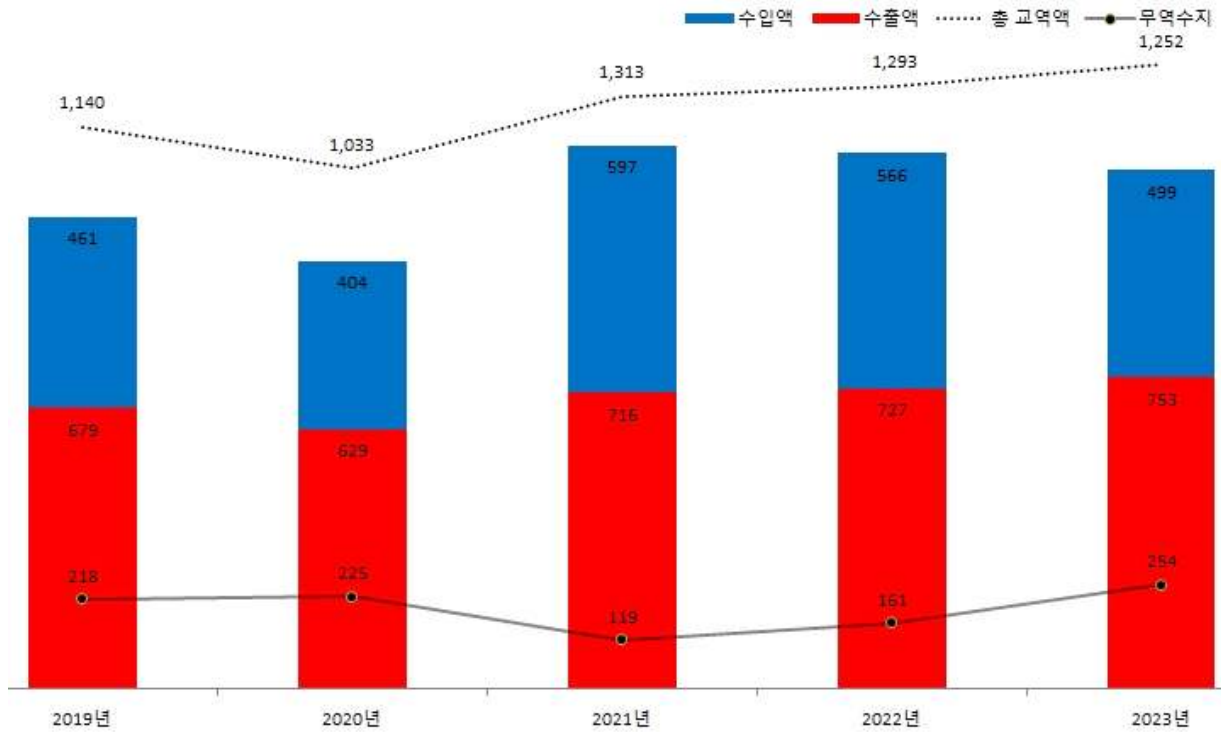
< 2023년 3분기 수출입, 무역수지 실적 및 비중 >

(단위 : 백만달러, %)

항목	구분	2023년					
		7월	8월	9월	3분기 (7-9월)	전국 대비 김해 비중	경남 대비 김해 비중
수출	전국	50,515	51,996	54,660	157,171	0.48	7.59
	경남	3,503	3,283	3,132	9,918		
	김해	253	236	264	753		
수입	전국	48,696	50,982	50,963	150,641	0.33	8.59
	경남	1,863	2,045	1,899	5,807		
	김해	179	168	152	499		
무역수지	전국	1,819	1,014	3,697	6,530	3.89	6.18
	경남	1,640	1,238	1,233	4,111		
	김해	74	68	112	254		
총교역액	전국	99,211	102,978	105,623	307,812	0.41	7.96
	경남	5,366	5,328	5,031	15,725		
	김해	432	404	416	1,252		

< 김해시 3분기 수출입, 무역수지 동향 >

(단위 : 백만달러, %)



< 김해시 3분기 수출입, 무역수지 비교표 >

(단위 : 백만달러, %)

구분	‘19년 3분기	‘20년 3분기	‘21년 3분기	‘22년 3분기	‘23년 3분기
수출액	679	629	716	727	753
증감액	-	▲50	87	11	26
증감률	-	▲7.36	13.83	1.54	3.58
수입액	461	404	597	566	499
증감액	-	▲57	193	▲31	▲67
증감률	-	▲12.36	47.77	▲5.19	▲11.84
무역수지	218	225	119	161	254
증감액	-	7	▲106	42	93
증감률	-	3.21	▲47.11	35.29	57.76
총 교역액	1,140	1,033	1,313	1,293	1,252
증감액	-	▲107	280	▲20	▲41
증감률	-	▲9.39	27.11	▲1.52	▲3.17

4 주요 수출입국 현황

□ 김해지역 3분기 주요 수출입국 현황

- 2023년 3분기 주요 수출국은 미국이 128백만 달러로 1위를 차지하였고, 중국, 베트남, 일본, 멕시코가 뒤를 이었음.
- 주요 수입국은 중국이 239백만 달러로 1위를 기록하였고, 베트남, 미국, 일본, 태국이 뒤를 이음.
- 금번 3분기 김해지역 총 수출액 중 주요 5대 수출국이 차지하는 비중이 58.57%, 총 수입액 중 주요 5대 수입국 비중이 74.95%임.

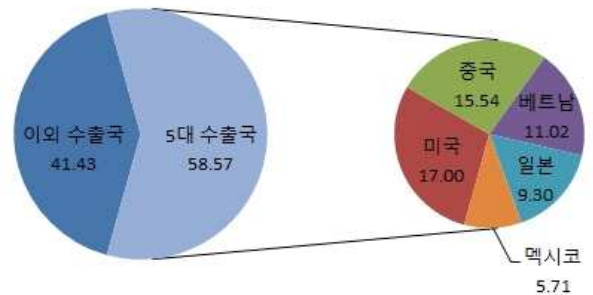
< 2023년 3분기 주요 수출국 현황 >

(단위 : 백만달러, %)

순위	국 가	수출액	비중
1	미국	128	17.00
2	중국	117	15.54
3	베트남	83	11.02
4	일본	70	9.30
5	멕시코	43	5.71
5대 수출국 소계		441	58.57
김해지역 수출액		753	100.0

< 2023년 3분기 수출국 수출 비중 >

(단위 : %)



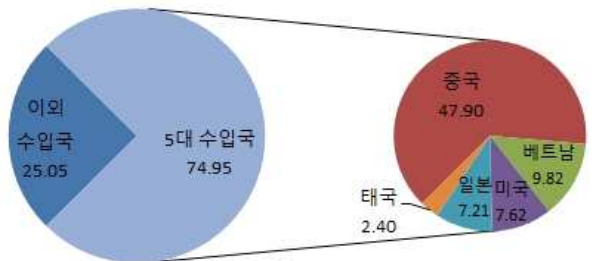
< 2023년 3분기 주요 수입국 현황 >

(단위 : 백만달러, %)

순위	국 가	수입액	비중
1	중국	239	47.90
2	베트남	49	9.82
3	미국	38	7.62
4	일본	36	7.21
5	태국	12	2.40
5대 수입국 소계		374	74.95
김해지역 수입액		499	100.0

< 2023년 3분기 수입국 수입 비중 >

(단위 : %)



5 주요 수출입품목 현황

□ 김해지역 3분기 주요 수출품목 현황 (MTI 4단위 기준)

- 2023년 3분기 김해시 주요 수출품은 ‘자동차부품(69백만 달러)’, ‘건설 중장비(36백만 달러)’, ‘밸브(32백만 달러)’ 등임.
- 전년동기 대비 ‘운반하역기계(100%)’, ‘기타철강금속제품(69.23%)’ 등의 수출액 증가가 두드러짐.

< 2023년 3분기 주요 수출품목 현황 >

(단위 : 백만달러, %)

구분 주요품목	‘22년 3분기	‘23년 3분기	증감률
합 계	417	400	▲4.08
자동차부품	70	69	▲1.43
건설중장비	46	36	▲21.74
밸브	34	32	▲5.88
금속절삭가공기계	38	30	▲21.05
기타기계요소	28	22	▲21.43
주단강	20	22	10.00
기타철강금속제품	13	22	69.23
믹서	15	19	26.67
기타플라스틱제품	19	16	▲15.79
운반하역기계	8	16	100
기타섬유제품	13	15	15.38
화학기계	14	14	-
주철	12	13	8.33
기타고무제품	13	13	-
철구조물	10	12	20.00
합성수지	19	11	▲42.11
펌프	12	11	▲8.33
알루미늄괴및스크랩	19	10	▲47.37
회전기기 부분품	7	9	28.57
공기조절기	7	8	14.29

□ 김해지역 3분기 주요 수입품목 현황 (MTI 4단위 기준)

- 2023년 3분기 김해시 주요 수입품은 ‘제어용케이블(27백만 달러)’ , ‘사료(26백만 달러)’ , ‘알루미늄괴 및 스크랩(25백만 달러)’ 등임.
- 전년동기 대비 ‘강반제품(50.00%)’ , ‘제어용케이블(35.00%)’ 등의 수입액 증가가 보임.

< 2023년 3분기 주요 수입품목 현황 >

(단위 : 백만달러, %)

구분 주요품목	‘22년 3분기	‘23년 3분기	증감률
합 계	264	238	▲9.85
제어용케이블	20	27	35.00
사료	35	26	▲25.71
알루미늄괴및스크랩	27	25	▲7.41
신발	18	15	▲16.67
전동기	15	15	-
합성수지	16	14	▲12.50
봉강	14	12	▲14.29
철강관	12	11	▲8.33
기타철강금속제품	11	10	▲9.09
고철	16	10	▲37.50
기타정밀화학원료	13	9	▲30.77
펌프	8	9	12.50
박류	9	9	-
기타비금속광물	11	8	▲27.27
밸브	7	7	-
기타요업제품	11	7	▲36.36
주단강	5	6	20.00
강반제품	4	6	50.00
주철	7	6	▲14.29
동조가공품	5	6	20.00

6 가공단계별 수출입 현황

□ 김해지역 3분기 가공단계별 수출입 현황

- 2023년 3분기 김해시 가공단계별 수출실적은 중간재 수출이 532백만 달러로 전체 수출의 70.65%를 차지함.
- 2023년 3분기 김해시 가공단계별 수입실적은 중간재 수입이 286백만 달러로 전체 수입의 57.31%를 차지함.

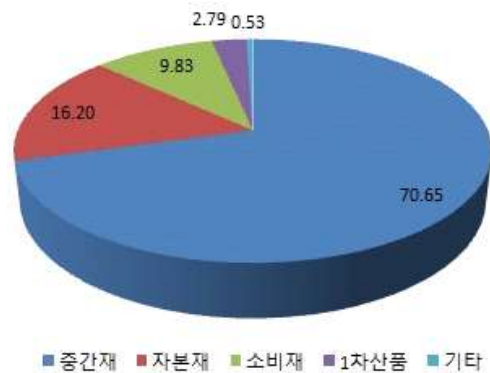
< 2023년 3분기 가공단계별 수출 현황 >

(단위 : 백만달러, %)

순위	가공단계	수출액	비중
1	중간재	532	70.65
2	자본재	122	16.20
3	소비재	74	9.83
4	1차산품	21	2.79
5	기타	4	0.53
총 계		753	

< 2023년 3분기 가공단계별 수출 비중 >

(단위 : %)



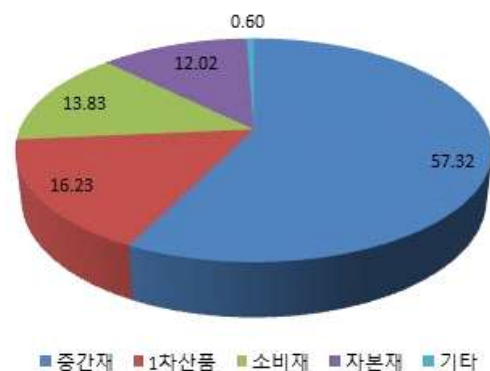
< 2023년 3분기 가공단계별 수입 현황 >

(단위 : 백만달러, %)

순위	가공단계	수입액	비중
1	중간재	286	57.32
2	1차산품	81	16.23
3	소비재	69	13.83
4	자본재	60	12.02
5	기타	3	0.60
총 계		499	

< 2023년 3분기 가공단계별 수입 비중 >

(단위 : %)



-끝-